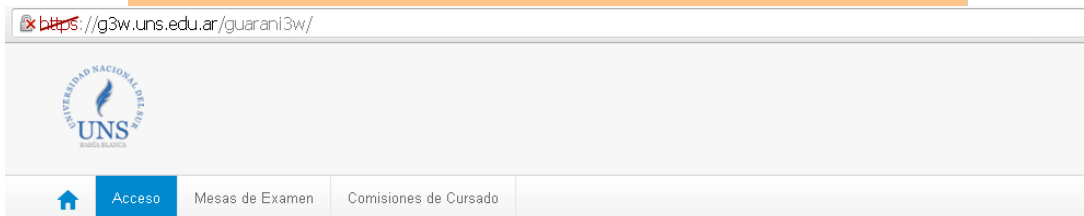
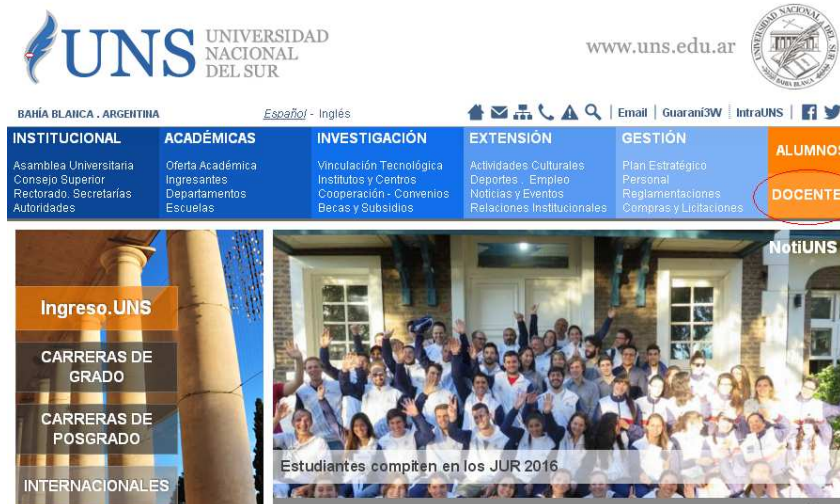


CUENTA SIU GUARANI

Todo docente, al ser dado de alta en la UNS, automáticamente se le habilita el acceso al SIU Guarani. Si es la 1era vez que lo usará, o no recuerda la contraseña, deberá completar la información que se le solicita en el link **“¿Olvidaste tu contraseña o sos un usuario nuevo?”**. Para ello, ingresar en el icono **“Docentes”** ubicado en el margen derecho de la web de la UNS, y posteriormente en **“Acceso Guarani”**.



Ingresá tus datos

Usuario

Contraseña

Ingresar

[¿Olvidaste tu contraseña o sos un usuario nuevo?](#)

SIU Guarani

Con este sistema podés entre otras opciones:

- Inscribirte a cursados y exámenes.
- Consultar el plan de estudios de tu carrera y tu avance en el mismo.
- Consultar tu historia académica.
- Actualizar tus datos censales.
- Solicitar certificaciones.
- Responder encuestas.

Ingresá tu usuario y contraseña para iniciar sesión en el sistema.

Recordá: Tus trámites terminan cuando cerrás tu sesión.


Para esto, usá la opción "Cerrar Sesión" de tu Menú de Sesión en la parte superior derecha de la página.

En “Identificación de Usuario” completar con el CUIT, sin guiones.

Se le enviará un mail a la dirección indicada con los pasos a seguir para conseguir la contraseña de su SIU Guarani. Cuando complete todo el proceso, ingresará siempre con:

Usuario: su CUIT
Contraseña: la elegida

Para mayor información sobre el SIU Guarani, acceder al instructivo disponible en la web:

	Acceso	Mesas de Examen	Comisiones de Cursado
---	---------------	-----------------	-----------------------

<h3>Recuperar contraseña</h3> <p>Ingresá tu número de documento y se te enviará un mail con instrucciones para reestablecer tu contraseña</p> <p>País</p> <input type="text" value="Argentina"/>	<h3>SIU Guarani</h3> <p>Con este sistema podés entre otras opciones:</p> <ul style="list-style-type: none">• Inscribirte a cursados y exámenes.• Consultar el plan de estudios de tu carrera y tu avance en el mismo.• Consultar tu historia académica.• Actualizar tus datos censales.• Solicitar certificaciones.• Responder encuestas. <p>Ingresá tu usuario y contraseña para iniciar sesión en el sistema.</p> <p>Recordá: Tus trámites terminan cuando cerrás tu sesión. Para esto, usá la opción "Cerrar Sesión" de tu Menú de Sesión en la parte superior derecha de la página.</p> <p>Instructivo de Acceso a Guarani3w</p>
<p>Tipo de documento</p> <input type="text" value="(DNI) Documento Nacional de"/>	
<p>Número de documento (sin puntos)</p> <input type="text"/>	
<p>Identificación de Usuario</p> <input type="text"/>	
<p>E-mail</p> <input type="text"/>	
<p>Transcriba el texto de la imagen</p>	